

令和 4 年度 事業報告

2023年 6月 1日

業務執行理事

大重 リツ子

コロナが5類に移行し、世間は徐々に、コロナ以前の活気を取り戻しつつありますが、高齢者介護事業におきましては、裁量が個人に求められ対応が、難しくなったと感じております。面会制限も地域の動向を見ながら、解除に向けて取組んでいきたいと考えます。決算も9期を迎え、実質8年と1ヵ月ですがやっと9月から、地域密着型特別養護老人ホームサンピアよつ葉が従来型からユニット型に移行、合わせて2床のショート事業を始めました。法人全体の収事業収益ですが、2159万、6.5%の増収になりました。この中で1129万は、サンピアよつ葉のユニット化と、ショートの利用によると考えられます。各ユニットの内容の充実、理念の実現に向け常に努力を続けて歩みを止めないことと思っております。各事業所それぞれに、頑張っております。居宅事業所も、大きな伸びとなりました。居宅事業所は、3月末で100件を超し、昨年度より500万の事業収益となり、困難事例を引き受けたりして、地域の中で中核としての役割を果たしてきております。訪問介護事業所は、職員高齢化にともない訪問件数が減少し、収益の減少となりました。看護職、介護職員について、去年にもまして求人が難しく補充が出来ないまま、よつ葉においては浩然会病院から看護師3名副業で、朝、夕 2時間 程度就労してもらいました。介護、看護の働き手の確保は年々難しく、今後、早急に考えていかななくてはならない課題です。特定技能実習生として8月と11月フィリピンから2名、3月には奨学生(ファンコック フィーさん)神村学園を卒業し、現在浩然会病院に4日、徒然館に1日働いております。

令和4年度 事業報告

地域密着型特別養護老人ホーム サンピアよつ葉

(副施設長:石川美保)

「数」 入所の稼働率としては、95.8%と前年度を-1.3%下回りました。令和4年9月にユニット型特養へと移行し、基本サービス費がアップした事で、収入としては前年度と比べるとアップしました。また、これまで空床が出た場合にショートを受け入れを行っていましたが、定期的にショートを利用したいというニーズとうまくマッチしない状況もあり運用が難しい部分もありましたが、ショート専用居室を2つ設けた事で定期的なショートを受け入れが可能となったものの、まずは入所がユニットとしてうまく稼働していくことを優先し、ショート稼働率としては19.7%止まりでした。

「設備」 ユニット型特養への移行と、令和4年度指宿市地域介護基盤整備事業費補助金を活用して看取り(家族)室の整備を行いました。更に、地域医療介護総合確保基金事業(介護ロボット導入支援事業)にて、Wi-Fiの環境を整備し、眠りスキャン(3枚)やセンサーベッド(2台)を導入する事ができました。また、Wi-Fi環境については、職員の福利厚生の一環より職員も環境を享受できるように整備しました。センサーなどは介護職員の負担軽減の側面からは前数導入が望ましいと考えますので、今後段階的に導入を進めていけたらと考えています。

「感染症対策」 コロナが流行して初めて施設入所者に陽性者が確認され、施設療養を行いました。幸い、令和4年12月より県の集中検査にてすべての職員が3日置きに抗原検査を受ける事ができた為、無症状であった職員の陽性判明から早期の対応ができた事でクラスター化せずに済んだ事が幸いでした。感染症対策においては、日々の朝礼にて繰り返し、繰り返し発信し続ける事の大切さも感じました。

「人」 ユニットケアがスタートするにあたり、ユニットリーダーの育成や、スタッフの確保の為、4.8.17、10.1にフィリピンより女性スタッフ2名を迎え入れました。厨房部門では、令和4年7月より「ナリコマ」と業務委託契約を締結して、人員削減に取り組みました。看護職員については1名体制となった事もあり、協力病院などからの協力を得て、なんとかつないでおりましたが、令和5年1月より看護師長を迎える事ができ少しずつケアが充実してきたように思います。ただ、今後も人員確保は事業経営上での大きな課題の1つです。

「取り組み」 コロナの流行の波がある中、面会もガラス越しでの対応が続く中でしたが、天候を見ながら可能な限り、外気浴や外出支援(延べ20名)に取り組みました。行事なども軒並み規模縮小にて、施設職員のみでの対応となりました。

令和4年度 社会福祉事業 事業報告 地域密着型特別養護老人ホーム サンピアよつ葉

1.経営状況 年間稼働率 95.8 %

(利用者件数)

	4月	5月	6月	7月	8月	9月	10月	11月	12月	1月	2月	3月	合計
令和2年	29	30	29	30	29	30	27	29	29	29	29	29	349
令和3年	29	30	29	30	29	30	30	28	29	29	29	29	351
令和4年	30	29	28	29	28	28	29	28	29	28	29	29	344
前年度比	1	-1	-1	-1	-1	-2	-1	0	0	-1	0	0	-7

(延べ利用者数)

	4月	5月	6月	7月	8月	9月	10月	11月	12月	1月	2月	3月	合計
令和2年	853	884	859	874	899	810	804	823	884	892	812	899	10,293
令和3年	870	885	821	858	875	839	865	822	862	899	806	885	10,287
令和4年	842	890	834	827	839	786	855	840	887	849	805	891	10,145
前年度比	-28	5	13	-31	-36	-53	-10	18	25	-50	-1	6	-142

(空床数)

	4月	5月	6月	7月	8月	9月	10月	11月	12月	1月	2月	3月	合計
令和2年	17	46	11	56	0	90	64	28	15	7	0	0	334
入院・外泊	17	10	11	23	0	45	53	5	15	7	0	0	186
空床	0	36	0	33	0	45	11	23	0	0	0	0	148
令和3年	0	45	49	72	55	61	65	48	37	0	6	14	452
入院・外泊	0	0	0	11	22	25	12	30	32	0	6	14	152
空床	0	45	49	61	33	36	53	18	5	0	0	0	300
令和4年	58	9	38	102	60	57	44	0	12	50	7	7	437
入院・外泊	0	9	23	65	13	43	0	0	0	33	0	8	194
空床	58	0	15	37	47	14	44	0	12	17	7	0	251

(事業収入)

	4月	5月	6月	7月	8月	9月	10月	11月	12月	1月	2月	3月	合計
①介護報酬	9,925,847	10,317,050	10,016,809	10,183,090	10,484,149	9,688,384	9,636,754	9,591,106	10,171,000	10,371,276	9,431,758	10,455,913	120,273,136
②処遇改善	648,320	671,770	652,720	662,580	684,220	619,370	612,640	625,140	673,530	676,970	615,820	681,670	7,824,750
③特定給付金	210,860	218,440	212,810	215,440	222,480	201,460	199,210	203,390	219,000	220,120	200,220	221,650	2,544,520
④+②+③計	10,785,027	11,207,260	10,881,839	11,061,110	11,390,849	10,509,214	10,448,530	11,063,530	12,049,576	12,247,798	11,359,233	120,642,406	10,886,867
①介護報酬	10,211,270	9,992,952	9,632,280	9,686,024	10,159,463	10,206,052	10,240,072	9,743,920	10,244,941	10,617,699	9,538,538	10,130,777	120,403,988
②処遇改善	673,260	654,530	634,650	631,720	665,090	667,500	674,900	639,720	671,370	696,930	663,570	7,899,360	658,280
③特定給付金	219,020	212,800	206,430	205,380	216,450	217,140	219,540	208,030	218,390	226,710	215,860	2,569,430	214,119
④+②+③計	11,103,550	10,860,282	10,473,290	10,523,124	11,040,983	11,090,692	11,134,512	10,591,670	11,134,701	11,541,339	10,368,428	11,010,207	130,872,778
①介護報酬	9,719,808	11,176,568	9,888,396	9,485,164	10,634,332	10,710,269	11,033,369	10,959,287	12,364,872	11,331,231	10,751,236	11,681,792	129,726,324
②処遇改善	630,490	726,120	612,430	612,980	690,050	668,510	710,460	664,630	764,780	707,760	670,700	751,770	8,210,680
③特定給付金	205,040	256,220	199,330	199,410	224,450	217,420	231,090	216,220	248,750	230,210	218,080	244,510	2,670,770
④支援補助金	359,500	135,942	114,666	114,757	129,187	125,144					-1,467	977,729	81,477
⑤-⑥+⑦+⑧													824,410
①+②+③+④+⑤+⑥+⑦+⑧計	10,914,838	12,274,850	10,814,822	10,412,311	11,678,059	11,721,343	12,111,809	11,969,797	13,515,772	12,405,571	11,767,799	12,822,942	142,409,913
介護報酬のみの前年度差額	-491,462	1,183,616	256,116	-200,860	474,869	504,217	793,297	1,215,367	2,109,931	713,532	1,551,015	9,322,336	776,861

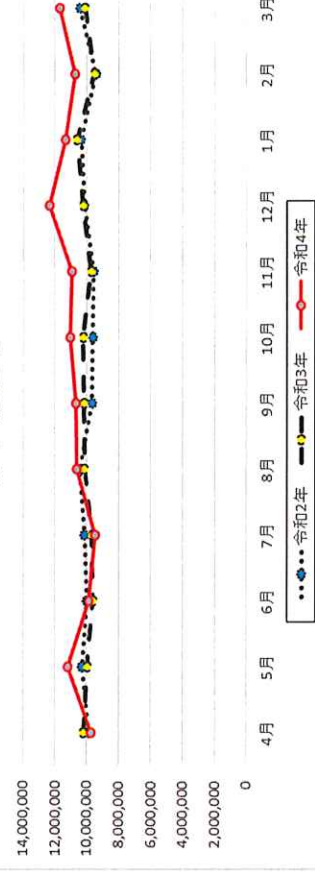
(介護度別利用者数)

	要介護2	要介護3	要介護4	要介護5	合計	平均介護度
令和2年	19	233	97	349	4.22	
令和3年	34	209	108	351	4.21	
令和4年	11	35	175	344	4.19	
前年度比	11	1	-34	15	-7	

(介護度別延べ利用者数)

	要介護2	要介護3	要介護4	要介護5	合計
令和2年	555	6,921	2,817	10,293	
令和3年	938	6,112	3,237	10,287	
令和4年	321	5,189	3,640	10,145	
前年度比	321	57	-923	403	-142

請求額推移



4月 5月 6月 7月 8月 9月 10月 11月 12月 1月 2月 3月 平均

●●●令和2年 ■令和3年 ▲令和4年

2. 【日中活動内容】 (行事・余暇活動支援)

行事	月	活動内容	行事	月	活動内容	4月6日	ひょうたん池(2名)	理事会	6/9, 9/3, 12/17, 3/8
季節行事	4月4.5	映画鑑賞	季節行事	12月17日	クリスマス会	5月4日	宮ヶ浜海岸(4名)	評議員会	6/25, 9/12(書面)
	5月8日	母の日(カーネーション)		12月28日	寄せ植え(正月飾り)	6月16日	だいわ(1名)	入所検討会	6/30, 9/21, 11/30, 2/27
	6月19日	父の日(カーネーション)		2月	各ユニットにて 豆まき	7月8日	参議院議員期日前投票(3名)	運営推進会議	5月, 7月, 9月, 11月, 1月, 3月
	7月22日	映画鑑賞		3月29日	生け花	10月28日	播ヶ浜 足湯(2名)		
	7月24日	六月灯				11月17日	だいわ・指宿図書館(2名)		
	9月28日	敬老会			1月5日	初詣 稲荷神社(4名)			
					1月6日	初詣 九珠神社(2名)			

3. 【給食の取り組み】

・給食運営に関する「人」「コスト」「サービス」における課題を解決するために、令和4年7月から給食委託業者の「ナリコマ」に移行しました。季節感とあたたかな家庭の味、噛む力や飲み込み力の弱い方にも、バリエーションに富んだ献立になっています。

・食事形態は、常食・ソフト食・ミキサー食・ゼリー食があり、嚥下状態に応じて提供しています。冷凍ではなくチルド状態で、現在は毎朝配達されています。摂取量の少ない方には、エンジョイゼリーの色々セツト(8種の味)を付与して、なめらかな食感で美味しい為好評です。

(食事形態) (入所者27名 令和5年3月31日現在)

R3年度	ひと口大	刻み食	ごく刻み	ミキサー食	ソフト食	ゼリー食	経管栄養	普通食
R4年度	2	5	2	7	0	0	12	0
R5年度	0	0	0	1	3	9	7	7

(クッキング)

月	内容	月	内容
4月	チーズケーキ	10月	かぼちゃのケーキ
5月	いちごの艦のぼりケーキ	11月	アップルパイ
6月	バナナケーキ	12月	きんかん漬け
7月	ゼリー	1月	いちごのクレープ
8月	いもの蒸し菓子	2月	かからん団子
9月	おはぎ	3月	いもの天ぷら

4. 【職員の健康診断】

9月	夜勤者対象健康診断	11名
2.3月	全職員対象	27名

5. 【修繕・修理】

月	業者	内容	金額
4月	パナソニックエヌシー	洗濯機修理	8,910
5月	下川電設工業	浴室灯取替	18,000
5月	下川電設工業	浴室灯取替	44,000
7月	川口モーター	キャパソ エアコン修理	51,381
8月	上原機器	便座ユニット修理	27,500
9月	興南建設	2階床下シート張替	137,500
10月	興南建設	脱衣床修繕	110,000
11月	カイクラスカンク	車椅子修理	7,700
	カイクラスカンク	車椅子修理	21,000

6. 【備品の購入】

月	内容	金額	月	内容	金額
4月	介 介	エフケー用ボテゾープ	11月	介 介	血圧計
	他	白粥(備蓄品)		他	郵便ポスト
6月	他	小鉢、スプーン	12月	他	掃除機
	介	家族室 冷蔵庫他		他	掛け時計 2台
8月	介	洗面化粧台スイッチ取替	2月	他	冷蔵庫 2台
	他	ポールクリン取付		他	観葉植物
9月	他	炊飯器	3月	介	血圧計他
	介	手元スイッチ 2台		他	冷蔵庫 2台
10月	他	急須他ユニニット備品	3月	介	ベッド・眠りSCAN
	他	魔法瓶 2台		介	軟水器カートリッジ
					25,300
					62,590
					180,000
					10,000
					995,300

8. 【職員研修】 (施設内研修)

月	研修内容	講師	参加者数	月	研修内容	講師	参加者数
4月	接遇・法人理念について	お茶の水女子大学 大重リツ子 (施設長)	19名	10月	救急訓練	指宿消防職員2名	20名
5月	口腔ケアについて(動画視聴)	お茶の水女子大学	18名	11月	コロナ感染症について(動画視聴)	鹿児島県	28名
6月	火災避難訓練(昼間想定)	指宿消防職員4名 ヤマト防災1名	20名	12月	災害避難訓練(夜間想定)	指宿消防職員3名 ヤマト防災1名	24名
7月	身体拘束について	徳留裕輔(介護主任)	18名	1月	ブライバシンの保護・個人情報取扱の理解(動画)	お茶の水女子大学	26名
8月	事故防止の知識について(動画視聴) レポート提出	お茶の水女子大学		2月	身体拘束について(動画視聴)	お茶の水女子大学	23名
9月	ユニットについて(動画視聴)	徳留・石川	22名	3月	人権について(動画視聴)	お茶の水女子大学	23名

(施設内研修)

月	研修内容	主催者又は講師	参加者数	月	研修内容	主催者又は講師	参加者数
4月	介護支援専門員協議会 指宿支部総会・研修会	介護支援専門員協議会	2名	11月	介護支援専門員研修 虐待防止(オンライン)	介護支援専門員協議会	2名
5月	介護支援専門員研修会(オンライン)	介護支援専門員協議会	2名		障害者支援担当者交流会	なかぼつセンター	1名
6月	老施協 理事長・施設長研修(オンライン)	老施協	1名	12月	監事等研修	鹿児島県	4名
	老施協 スキルアップ研修(オンライン)	老施協	3名		ユニットリーダー研修(オンライン)	全国個室ユニット型協議会	1名
	集団指導(指宿市オンライン)	指宿市	2名		老施協 栄養・腫瘍支援と皮膚トラブル研修(オンライン)	老施協	2名
7月	老施協 人材育成研修(オンライン)	老施協	1名		介護入門研修(計2日間)	県社協	2名
	老施協研修(オンライン) 感染症	老施協	2名	1月	介護テクノロジー研修会	カイクス	4名
9月	介護支援専門員更新研修(計10日間)	介護支援専門員協議会	1名		介護ロボット全国フォーラム(オンライン)	テクノエイド協会	2名
	介護経営セミナー(オンライン)	介護労働安定センター	2名		会計セミナー(オンライン)	介護老人安定センター	1名
10月	監事等研修(オンライン)	県社協	4名	2月	ユニットリーダー研修	日本ユニットケア推進センター	1名
	介護支援専門員 指宿支部研修(BCP)	介護支援専門員協議会	2名		会計セミナー(オンライン)	上川路会計	1名
	老施協 メンタルヘルス高齢者虐待研修(オンライン)	老施協	1名		外国人スタッフ交流会(オンライン)	パーソル	2名
11月	人材確保に関する研修(オンライン)	指宿市	2名	3月	企業ガイダンス スキルアップ研修	指宿市	2名
	介護事故・ヒールレーマ、対応からクラインスマネジメント	老施協	2名		介護支援専門員協議会研修(オンライン)	介護支援専門員協議会	2名

9. 【安全・安心の取り組み】

月	取り組み	実施者	実施日	内容	実施者	
4月13日	LPガス点検(浴室、厨房)	エアコン清掃	10月3日	エアコン清掃	12月21日	ヤマト防災点検
4月19日	エレベーター点検(マキユリアシエンゾール)	結核健診胸部レントゲン(利用者)	10月11日	結核健診胸部レントゲン(利用者)	12月28日	コロナワクチン5回目接種
5月13日	害虫駆除(日東防疫)	水質検査(鹿児島県環境測定センター)	10月19日	水質検査(鹿児島県環境測定センター)	1月17日	ヤマト防災点検
6月23日	火災避難訓練(昼間想定・職員)	エレベーター点検(マキユリアシエンゾール)	10月24日	エレベーター点検(マキユリアシエンゾール)	1月17日	九州電気保安協会点検
7月12日	エレベーター点検(マキユリアシエンゾール)	害虫駆除(日東防疫)	11月7日	害虫駆除(日東防疫)	1月23日	エレベーター点検(マキユリアシエンゾール)
8月27日	コロナワクチン4回目接種	インフルエンザワクチン接種	12月3日	インフルエンザワクチン接種	1月28日	指宿消防 はしご車搬入確認
8月29日	消防点検	防災訓練(昼間想定・職員)	12月21日	防災訓練(昼間想定・職員)		

令和4年度 事業報告

①ケアネット訪問介護②定期巡回随時対応型訪問介護看護事業所 ③障害福祉サービス④手をつなごう会(有償ボランティア)

(管理者:今林なつみ)

「人」 年々スタッフも高齢化し、夜間の運転に不安を訴えるスタッフもおり、夜間の対応に限られたスタッフとなってきている。また、身体的にも支援が難しくなってきたスタッフもいる中で、令和4年12月より50歳前のスタッフ1名を常勤にて採用しました。少しずつ経験を重ねていき、国家資格の取得を目指して欲しいと思っています。事業所としては、今後も少しずつ次世代を担う若いスタッフの確保を進めていく必要があると考え、ネットワークを広げていけたらと考えています。

「設備」 ホームヘルパーが事務所に寄りやすいように事務所の雰囲気作りに努めたり、夏場などは水分補給用の麦茶などを準備するなどしました。今年度もコロナ感染症に対する補助金があり、ヘルパー各人に対する感染対策に関する備品やサーモセンサーなどを購入し、感染対策を充実する事ができた。

①ケアネット訪問介護

利用者数は昨年より170人増えましたが、訪問延べ回数も昨年より635回減少しました。要因としては、要介護度の高い要介護3～5の訪問回数の減少が顕著でした。亡くなったり、入院、入所にて利用が中止となると、介護度の高い方は、1日複数回の訪問が必要なケースも多い事などから、利用中止となると途端に訪問回数に大きく影響し減収となったものと考えます。

②定期巡回・随時対応型訪問介護看護

令和3年10月以降、新規利用者もなく、事業としては、システムの費用だけが出てしまっている状況にあります。随時対応型は定額制での料金体系である為、訪問回数に関わらず収入が確保できるものの、職員が高齢となり随時対応への不安・負担や、夜間に対応するスタッフの確保が困難であり、移動距離の問題などが相まって利用が広がらない状況であると考えています。

③障害福祉

障害福祉サービスの延べ訪問回として、前年度より-667回と大きく利用減となりました。この要因としては、重度障害にて1日3回の利用があった方が亡くなり、令和4年度のスタートから利用がなくなった事が大きいと考えます。また、最近では福祉作業所の利用にて、日中福祉作業所で過ごすケースもあり、家事支援で入るケースが減少していることも要因として見られています。

④手をつなごう会(有償ボランティア)

介護保険外のサービスとなります。過去3年間の推移を見ても、ホームペーパーサービスは減少しましたが、移送サービスは微増でした。介護保険サービスが主な事業である事から今後もニーズに応じて対応していく事になると考えています。

令和4年度 事業報告 ケアネット訪問介護事業所

事業対象者は支援Iに入れる

1. 経営状況

(利用者件数)

	4月	5月	6月	7月	8月	9月	10月	11月	12月	1月	2月	3月	合計
令和2年	86	88	87	85	85	81	89	87	87	83	84	85	1,027
令和3年	87	84	83	78	78	82	81	82	85	82	81	88	987
令和4年	90	88	96	97	94	102	101	104	97	96	93	99	1,157
前年度比	3	4	13	19	16	24	20	22	12	14	12	11	170

(介護度別利用者数)

	支援1	支援2	介護1	介護2	介護3	介護4	介護5	合計
令和2年	189	269	241	161	99	48	20	1,027
令和3年	140	282	265	127	89	59	25	987
令和4年	242	301	291	153	99	38	33	1,157
前年度比	102	19	26	26	10	-21	8	170

(延べ利用者数)

	4月	5月	6月	7月	8月	9月	10月	11月	12月	1月	2月	3月	合計
令和2年	737	767	810	816	813	770	878	796	808	776	756	892	9,619
令和3年	903	892	864	731	846	832	915	888	936	708	727	776	10,018
令和4年	776	756	849	802	843	765	790	790	777	716	676	843	9,383
前年度比	-127	-136	-15	-3	-3	-67	-125	-98	-159	8	-51	67	-635

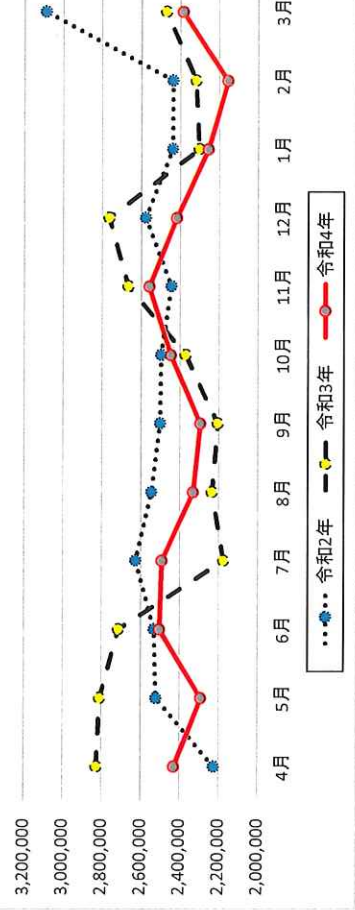
(介護度別延べ利用者数)

	支援1	支援2	介護1	介護2	介護3	介護4	介護5	合計
令和2年	1,046	1,993	1,761	1,670	1,765	655	729	9,619
令和3年	893	2,301	2,011	1,304	1,350	1,259	900	10,018
令和4年	1,128	2,292	2,058	1,642	1,128	665	470	9,383
前年度比	235	-9	47	338	-222	-594	-430	-635

(事業収入)

	4月	5月	6月	7月	8月	9月	10月	11月	12月	1月	2月	3月	合計	平均
令和2年	2,224,836	2,521,460	2,531,390	2,626,670	2,545,540	2,502,010	2,496,920	2,445,500	2,576,411	2,438,445	2,437,555	3,087,671	30,434,408	2,536,201
令和3年	312,470	343,690	345,320	359,610	348,400	342,860	340,840	333,550	356,150	334,240	334,120	386,530	4,137,780	344,815
令和4年	143,670	158,060	158,060	165,370	160,200	157,660	156,740	153,380	163,780	153,710	153,640	177,740	1,902,010	158,501
①+②+③計	2,680,976	3,023,210	3,034,770	3,151,650	3,054,140	3,002,530	2,994,500	2,932,430	3,096,341	2,926,395	2,925,315	3,651,941	36,474,198	3,039,517
令和2年	2,826,411	2,809,445	2,713,860	2,175,230	2,234,402	2,205,348	2,372,083	2,664,753	2,762,758	2,301,893	2,319,160	2,471,080	29,856,423	2,488,035
令和3年	385,870	382,440	370,270	297,950	306,090	302,110	325,080	365,150	379,590	314,340	317,150	366,790	4,112,830	342,736
令和4年	177,410	175,860	170,290	136,970	140,730	138,930	149,430	167,910	174,530	144,480	145,810	168,670	1,891,020	157,585
①+②+③計	3,389,691	3,367,745	3,254,420	2,610,150	2,681,222	2,646,388	2,846,593	3,197,813	3,316,878	2,760,713	2,782,120	3,006,540	35,860,273	2,988,356
令和2年	2,426,020	2,287,190	2,500,790	2,488,900	2,329,530	2,291,270	2,442,270	2,554,650	2,413,900	2,251,610	2,150,630	2,381,186	28,517,946	2,376,496
令和3年	332,430	314,670	344,490	338,330	320,320	303,030	334,050	339,040	327,990	312,950	295,580	334,620	3,897,500	324,792
令和4年	152,840	144,640	158,370	155,540	147,310	139,300	153,560	155,820	150,770	143,890	135,860	153,840	1,791,740	149,312
④ペーシングアップ														
⑤委託金	182,693	57,821	63,306	62,176	58,867	55,681	57,060	59,290	57,350	54,770	51,710	58,540	338,720	28,227
①+②+③+④+⑤計	3,093,983	2,804,321	3,066,956	3,044,946	2,856,027	2,789,281	2,988,368	3,108,800	2,950,010	2,763,220	2,633,780	2,928,186	35,027,878	2,878,826
介護報酬のみ の前年度比	-400,391	-522,255	-213,070	313,670	95,128	85,922	70,187	-110,103	-348,858	-50,283	-168,530	-89,894	-1,338,477	-111,540

請求額推移



令和4年度 事業報告 戸柵定期巡回・随時対応型訪問介護看護事業所

1.経営状況

(利用者件数)

	4月	5月	6月	7月	8月	9月	10月	11月	12月	1月	2月	3月	合計
令和2年	1	1	1	1	1	1	1	1	1	1	1	1	12
令和3年	1	1	1	1	1	1	0	0	0	0	0	0	6
令和4年	0	0	0	0	0	0	0	0	0	0	0	0	0
前年度比	-1	-1	-1	-1	-1	-1	0	0	0	0	0	0	-6

(介護度別利用者数)

	介護1	介護2	介護3	介護4	介護5	合計
令和2年	0	12	0	0	0	12
令和3年	0	6	0	0	0	6
令和4年	0	0	0	0	0	0
前年度比	0	-6	0	0	0	-6

(延べ利用者数)

	4月	5月	6月	7月	8月	9月	10月	11月	12月	1月	2月	3月	合計
令和2年	52	45	43	43	44	41	46	42	44	43	40	44	527
令和3年	43	45	43	45	43	23	0	0	0	0	0	0	242
令和4年	0	0	0	0	0	0	0	0	0	0	0	0	0
前年度比	-43	-45	-43	-45	-43	-23	0	0	0	0	0	0	-242

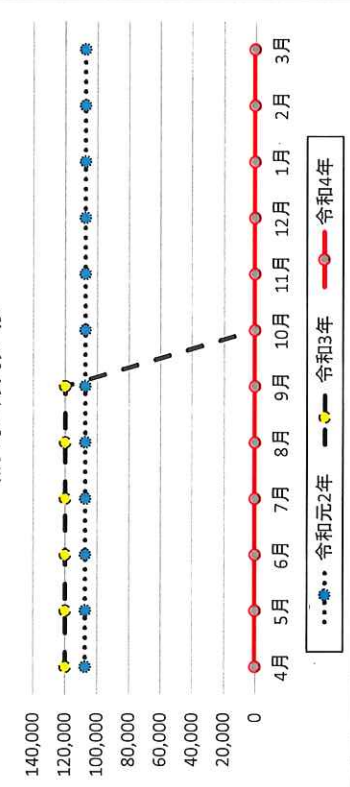
(介護度別延べ利用者数)

	介護1	介護2	介護3	介護4	介護5	合計
令和2年	0	527	0	0	0	527
令和3年	0	242	0	0	0	242
令和4年	0	0	0	0	0	0
前年度比	0	-242	0	0	0	-242

(事業収入)

	4月	5月	6月	7月	8月	9月	10月	11月	12月	1月	2月	3月	合計	平均
令和2年度	107,577	107,577	107,577	107,577	107,577	107,577	107,577	107,577	107,577	107,577	107,577	107,577	1,290,924	107,577
令和3年度	13,890	13,890	13,890	13,890	13,890	13,890	13,890	13,890	13,890	13,890	13,890	13,890	166,680	13,890
令和4年度	4,260	4,260	4,260	4,260	4,260	4,260	4,260	4,260	4,260	4,260	4,260	4,260	51,120	4,260
前年度比	121,467	121,467	121,467	121,467	121,467	121,467	125,727	125,727	125,727	125,727	125,727	125,727	1,508,724	125,727
令和2年度	101,780	101,780	101,780	101,780	101,780	101,780	0	0	0	0	0	0	610,680	50,890
令和3年度	13,940	13,940	13,940	13,940	13,940	13,940	0	0	0	0	0	0	83,640	6,970
令和4年度	4,270	4,270	4,270	4,270	4,270	4,270	0	0	0	0	0	0	25,620	2,135
前年度比	119,990	119,990	119,990	119,990	119,990	119,990	0	0	0	0	0	0	719,940	59,995
令和2年度	0	0	0	0	0	0	0	0	0	0	0	0	0	0
令和3年度	0	0	0	0	0	0	0	0	0	0	0	0	0	0
令和4年度	0	0	0	0	0	0	0	0	0	0	0	0	0	0
前年度比	0	0	0	0	0	0	0	0	0	0	0	0	0	0

請求額推移



令和4年度 事業報告 ケアネット訪問介護事業所 (障害福祉サービス)

1.経営状況

(利用者件数)

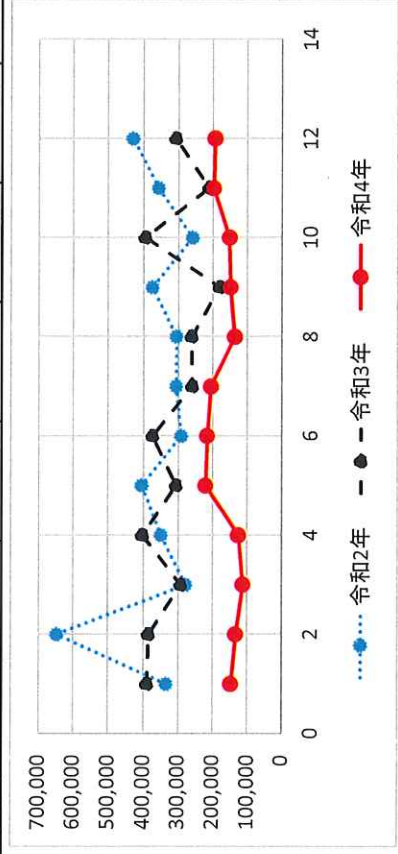
	4月	5月	6月	7月	8月	9月	10月	11月	12月	1月	2月	3月	合計
令和2年	16	15	15	15	14	15	15	14	16	16	17	18	186
令和3年	18	18	16	16	14	14	14	17	14	15	14	14	190
令和4年	12	10	11	12	13	13	13	11	11	13	14	13	146
前年度比	-6	-8	-7	-4	-3	-3	-1	-6	-3	-2	0	-1	-44

(延べ利用者数)

	4月	5月	6月	7月	8月	9月	10月	11月	12月	1月	2月	3月	合計
令和2年	162	204	110	113	155	102	115	127	169	89	144	159	1,649
令和3年	147	144	120	147	124	150	119	122	93	113	90	81	1,450
令和4年	68	48	53	55	81	79	74	55	62	62	73	73	783
前年度比	-79	-96	-67	-92	-43	-71	-45	-67	-31	-51	-17	-8	-667

(事業収入)

	4月	5月	6月	7月	8月	9月	10月	11月	12月	1月	2月	3月	合計	平均
令和2年度	333,810	647,370	277,410	349,190	404,650	291,080	305,020	303,930	373,990	257,380	355,950	428,654	4,328,434	360,702
令和3年度	78,290	164,100	74,590	101,600	105,960	81,740	83,840	78,040	97,280	75,600	93,000	117,560	1,151,600	95,967
令和4年度	14,910	31,330	14,290	19,520	20,260	15,690	16,070	14,920	18,610	14,520	17,790	22,530	220,440	18,370
①*②+③計	412,100	811,470	352,000	450,790	510,610	372,820	404,930	396,890	489,880	347,500	466,740	568,744	5,700,474	475,039
①自立支援給付	389,300	385,586	291,700	402,850	305,960	373,650	259,300	261,210	179,880	394,660	211,390	306,422	3,761,908	313,492
②処遇改善	99,710	96,800	75,180	101,950	76,730	93,630	93,630	64,100	46,480	101,350	54,760	55,160	959,480	79,957
③障害者雇用	21,430	21,040	16,060	22,160	16,820	20,550	20,550	14,380	9,900	21,730	11,650	11,180	207,450	17,288
①*②+③計	510,440	503,426	382,940	526,960	399,510	487,830	373,480	339,690	236,260	517,740	277,800	372,762	4,928,838	410,736
①自立支援給付	144,320	130,460	110,060	122,540	218,470	213,650	202,360	133,560	146,190	149,300	195,240	191,270	1,957,420	163,118
②処遇改善	39,540	35,740	30,150	33,570	59,860	58,540	55,440	36,600	40,060	40,890	53,490	52,410	536,290	44,691
③障害者雇用	7,960	7,200	6,070	6,770	12,040	11,780	11,140	7,370	8,060	8,220	10,760	10,550	107,920	8,993
臨時特別付付金	26,579	6,236	5,261	5,857	10,448	10,216	9,120	6,000	6,580	6,730	8,810	8,620	45,860	3,822
①*②+③+臨時特別付付金	218,399	179,636	151,541	168,737	300,818	294,186	278,060	183,530	200,890	205,140	268,300	262,850	2,647,490	220,624
自立支援給付のみの前年度比較	-244,980	-255,126	-181,640	-280,310	-87,490	-160,000	-56,940	-127,650	-33,690	-245,360	-16,150	-115,152	-1,804,488	-150,374



手をつなごう会 (訪問介護事業所)

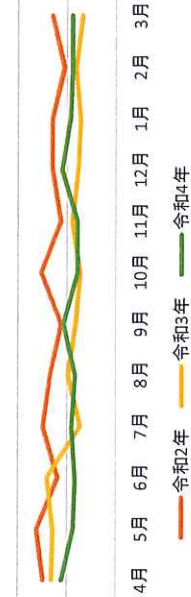
利用者件数

	4月	5月	6月	7月	8月	9月	10月	11月	12月	1月	2月	3月	合計
令和2年	12	15	9	15	13	12	14	11	10	10	9	10	140
令和3年	13	10	11	9	11	10	16	12	15	12	11	11	141
令和4年	16	12	11	14	14	13	12	14	15	15	16	16	168
増減	3	2	0	5	3	3	-4	2	0	3	5	5	27

利用者負担請求額

	4月	5月	6月	7月	8月	9月	10月	11月	12月	1月	2月	3月	合計
令和2年	146,650	160,180	116,900	147,700	133,000	109,900	151,200	110,600	127,400	128,100	103,600	127,400	1,562,630
令和3年	129,320	126,960	139,220	71,220	96,260	81,020	71,220	87,360	76,120	70,700	79,920	66,500	1,095,820
令和4年	110,060	86,200	82,460	89,280	82,340	106,010	76,440	77,520	108,360	91,520	87,320	87,360	1,084,870
増減	-19,260	-40,760	-56,760	18,060	-13,920	24,990	5,220	-9,840	32,240	20,820	7,400	20,860	-10,950

請求額推移



延べ利用者数

	4月	5月	6月	7月	8月	9月	10月	11月	12月	1月	2月	3月	合計
令和2年	100	97	78	100	92	78	98	74	88	86	72	86	1,049
令和3年	87	84	87	48	58	49	47	50	51	44	44	45	694
令和4年	64	52	48	53	48	56	45	50	66	52	56	55	645
増減	-23	-32	-39	5	-10	7	-2	0	15	8	12	10	-49

手をつなごう会 (福祉有償運送)

利用者件数

	4月	5月	6月	7月	8月	9月	10月	11月	12月	1月	2月	3月	合計
令和2年	2	2	2	2	3	2	3	3	1	2	1	1	24
令和3年	1	2	3	1	2	2	1	1	2	0	2	0	17
令和4年	2	2	2	2	2	2	1	2	1	2	1	2	21
増減	1	0	-1	1	0	0	1	0	0	1	-1	2	4

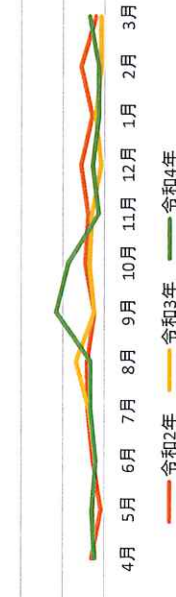
利用者負担請求額

	4月	5月	6月	7月	8月	9月	10月	11月	12月	1月	2月	3月	合計
令和2年	1,960	2,680	1,960	3,520	6,690	2,260	3,420	2,780	680	1,960	680	680	29,270
令和3年	1,220	3,060	7,620	1,220	11,560	6,120	1,220	12,460	2,620	0	2,920	0	50,020
令和4年	2,260	2,900	1,960	3,180	3,240	11,510	8,540	1,220	2,660	1,220	1,220	3,360	43,270
増減	1,040	-160	-5,660	1,960	-8,320	5,390	7,320	-11,240	40	1,220	-1,700	3,360	-6,750

延べ利用者数

	4月	5月	6月	7月	8月	9月	10月	11月	12月	1月	2月	3月	合計
令和2年	4	4	4	4	4	4	4	6	5	2	4	2	50
令和3年	2	6	12	2	4	9	2	4	4	4	0	4	49
令和4年	6	4	4	4	6	10	8	2	4	2	2	4	58
増減	4	-2	-8	4	2	1	6	-2	0	2	-2	4	9

請求額推移



手をつなごう会 (通所介護つれづれ)

利用者件数

	4月	5月	6月	7月	8月	9月	10月	11月	12月	1月	2月	3月	合計
令和2年	2	3	4	3	3	2	1	1	1	1	1	1	23
令和3年	1	1	1	2	2	3	3	3	4	4	4	5	33
令和4年	3	4	3	3	3	3	3	3	3	3	3	3	37
増減	2	3	2	1	1	0	0	0	-1	-1	-1	-2	4

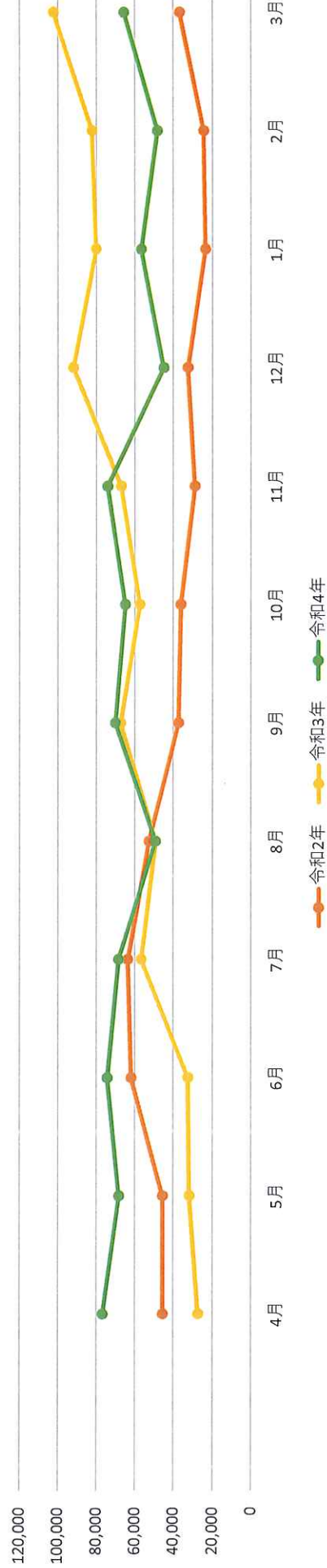
延べ利用者数

	4月	5月	6月	7月	8月	9月	10月	11月	12月	1月	2月	3月	合計
令和2年	11	11	16	16	16	13	9	9	7	8	6	7	122
令和3年	7	8	8	14	12	12	17	14	17	23	20	20	185
令和4年	19	18	18	18	16	16	16	16	16	11	14	12	188
増減	12	10	10	10	2	4	-1	2	-1	-12	-6	-8	3

利用者負担請求額

	4月	5月	6月	7月	8月	9月	10月	11月	12月	1月	2月	3月	合計
令和2年	45,650	45,650	62,000	63,700	52,700	37,350	36,150	28,900	32,600	23,550	24,450	36,900	489,600
令和3年	27,400	31,800	32,600	56,800	49,200	67,450	57,350	67,100	91,900	80,100	82,400	102,400	746,500
令和4年	76,550	68,250	74,250	68,400	49,200	69,950	64,850	73,950	44,850	56,550	48,150	65,650	760,600
増減	49,150	36,450	41,650	11,600	0	2,500	7,500	6,850	-47,050	-23,550	-34,250	-36,750	14,100

請求額推移



-※ つれづれ2については手をつなごう会の利用はなし。

2.【職員の健康診断】

月	医療機関	内容	人数
2.3月	浩然会病院	全職員対象健診	15名

4.【備品の購入】

月	業者	備品の購入	金額
12月	リコージャパン	ノートパソコン	164,780

3.【修繕・修理】

月	業者	内容	金額
7月	川口モーターズ	ハイゼット 車椅子ウイデンチケーブル ドアノブの取り換え、 建付け修理	10,450
10月	金物センターおち		12,100

5.【職員研修】

月	研修名	主催又は講師	参加者数	月	研修名	主催又は講師	参加者数
4月	新年度計画・接遇	今林なつみ(管理者)	11名		おむつのはかせ方	花王リリーフ	4名
5月	活動記録の書き方	今林なつみ(管理者)	11名	11月	感染対策と予防方法	今林なつみ(管理者)	10名
6月	食中毒・熱中症	今林なつみ(管理者)	13名		リスク・クライシスマネジメント研修	老人福祉施設協議会	1名
7月	緊急時の対応	今林なつみ(管理者)	10名	12月	身体拘束・高齢者虐待	今林なつみ(管理者)	11名
	業務継続計画・ハラスメント対策(オンライン)	日本ヘルパー協会	1名		栄養・睡眠支援と皮膚トラブルの予防	老人福祉施設協議会	2名
8月	介護技術・腰痛予防	今林なつみ(管理者)	14名	1月	認知症の理解	今林なつみ(管理者)	11名
9月	ハラスメント対策	今林なつみ(管理者)	12名	2月	法令遵守・プライバシー保護	今林なつみ(管理者)	13名
10月	リスクマネジメント	今林なつみ(管理者)	10名		令和6年度介護報酬改定に向けて	日本介護支援専門員協会	1名
	おむつのはかせ方	花王リリーフ	2名	3月	障害者虐待防止・権利擁護研修	鹿児島県社会福祉会	2名
					ヘルパーの心得	今林なつみ(管理者)	11名

6.【安心・安全の取り組み】

* 基本的な感染症対策を徹底し、体調管理に努め、感染源にならないよう努めました。

* 利用者の情報を共有し、気になる事はミーティング等で意見交換し、共通の認識を持って安心安全な支援に努めました。

令和4年度 事業報告

地域密着型通所介護 つれづれ

(管理者:渡辺美千代)

「**数**」 つれづれにおいても令和4年度もコロナと隣り合わせの営業でした。年間の稼働率は昨年度より2.9%ダウンし84.9%でした。8月と12月にコロナの感染拡大があり合計4日間の休業を行いこの影響も大きかったものと思いますが、介護報酬としては、介護度が少し高くなった事で昨年と同程度の金額でした。モフトレを導入して3年目となり、計画作成などの工程などを少しずつ見直し、業務の簡素化・効率化を図りました。日々の残業についても時差出勤で対応するなどして、残業の圧縮に努めていきたいと考えています。

「**設備**」 設備の部分については、今年度は大きな改修等はありませんでしたが、コロナの補助金を活用して感染対策に関連する備品購入などができました。引き続き、感染防止に努めながら安心・安全な事業所運営に努めていきたいと思っています。

「**人**」 人員は変わらずそれぞれに協力して業務を行っていますが、次世代を担う職員がおらず、後継者育成が課題です。管理者を含めて親の介護を担っている職員もいる事などから、介護離職防止の観点からもワークライフバランスがとれるように残業の圧縮も引き続き取り組んでいきたいと考えています。

「**地域**」 今年度も引き続きコロナ感染症の関係で、地域との交流はできませんでしたが、今後は運営推進会議が対面となるなど少しずつ地域との交流も進んでいくのではと思います。今後も地域に必要とされる事業所作りに努めていきたいと思っています。

令和4年度 事業報告 地域密着型通所介護 つれづれ

1.経営状況 年間稼働率 84.9 %

(利用者件数)

	4月	5月	6月	7月	8月	9月	10月	11月	12月	1月	2月	3月	合計
令和2年	23	22	24	23	23	22	21	21	22	23	23	22	267
令和3年	23	26	26	27	25	24	24	23	25	25	25	27	300
令和4年	26	23	22	21	23	24	25	25	26	25	22	24	286
前年度比	3	-3	-4	-6	-2	0	1	2	1	0	-3	-3	-14

(介護度別利用者数)

	支援1	支援2	介護1	介護2	介護3	介護4	介護5	合計	平均介護度
令和2年	0	12	110	76	42	18	9	267	2.03
令和3年	15	2	106	116	48	5	8	300	1.83
令和4年	6	5	105	116	39	3	12	286	
前年度比	-9	3	-1	0	-9	-2	4	-14	

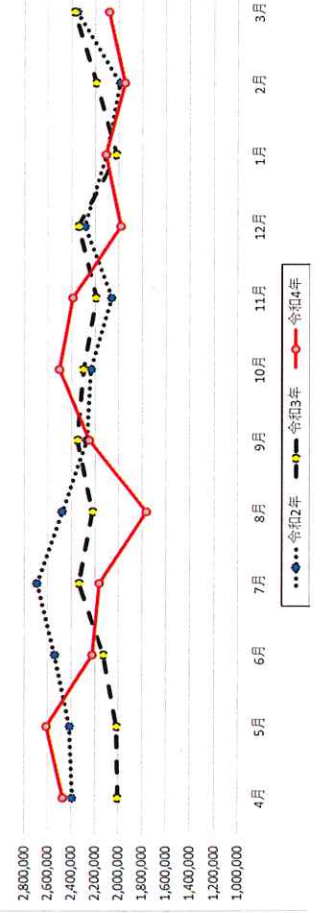
(延べ利用者数)

	4月	5月	6月	7月	8月	9月	10月	11月	12月	1月	2月	3月	合計
令和2年	251	250	247	262	240	225	225	206	230	212	219	236	2,803
令和3年	221	207	221	237	226	237	234	226	235	231	221	242	2,738
令和4年	248	226	220	206	187	228	236	244	201	215	198	251	2,660
前年度比	27	19	-1	-31	-39	-9	2	18	-34	-16	-23	9	-78

(事業収入)

	4月	5月	6月	7月	8月	9月	10月	11月	12月	1月	2月	3月	合計	平均
令和2年	2,396,250	2,420,010	2,546,310	2,695,202	2,481,993	2,275,947	2,240,676	2,063,659	2,293,800	2,105,740	1,992,305	2,360,055	27,871,947	2,322,662
令和3年	132,760	134,130	141,690	149,860	138,100	126,450	125,810	115,690	128,210	118,170	117,050	126,570	1,554,490	129,541
令和4年	22,540	22,760	24,040	25,410	23,420	21,430	21,330	19,630	21,740	20,020	19,810	21,450	263,580	21,965
令和2年度	2,529,010	2,554,140	2,688,000	2,845,062	2,620,093	2,402,397	2,387,816	2,198,979	2,443,750	2,243,930	2,129,165	2,508,075	29,550,417	2,462,535
令和3年度	2,008,174	2,019,133	2,132,966	2,340,310	2,224,226	2,350,562	2,301,448	2,197,260	2,344,552	2,022,662	2,196,045	2,378,710	26,516,048	2,209,671
令和4年度	112,160	113,470	119,260	131,150	124,980	132,100	129,300	123,450	130,980	122,760	112,010	133,500	1,485,120	123,760
令和2年度	19,030	19,240	20,240	22,240	21,200	22,400	21,910	20,940	22,200	20,810	18,990	22,650	251,850	20,988
令和3年度	2,139,364	2,151,843	2,272,466	2,493,700	2,370,406	2,505,062	2,452,658	2,341,650	2,497,732	2,166,232	2,327,045	2,534,860	28,253,018	2,354,418
令和4年度	2,470,150	2,609,072	2,227,318	2,164,038	1,764,330	2,252,736	2,505,827	2,389,580	1,982,830	2,113,122	1,950,260	2,082,211	26,511,474	2,209,290
令和2年度	138,710	137,790	124,240	121,660	99,020	126,710	137,930	133,040	107,800	115,350	106,680	116,380	1,465,310	122,109
令和3年度	23,490	23,370	21,980	20,620	16,790	21,470	23,380	22,530	18,270	19,520	18,100	19,720	249,240	20,770
令和4年度	71,523	22,218	22,500	22,031	17,933	22,945	904		24,780	21,480	19,900	21,710	132,740	11,062
令和2年度	2,703,873	2,792,450	2,396,038	2,328,349	1,898,073	2,423,861	2,692,821	2,569,930	2,128,990	2,269,472	2,094,940	2,240,021	28,538,818	2,378,235
令和3年度	461,976	589,939	94,352	-176,272	-459,896	-97,826	204,379	192,320	-361,722	90,460	-245,785	-296,499	-4,574	-381
令和4年度														

請求額推移



2. 【日中活動内容】（行事・余暇活動支援）

※毎月、カレンダー作成行う

月	行事	参加者数	行事	参加者数
4月	誕生会	26名	運動会 消防訓練	25名
5月	誕生会	23名	誕生会	25名
6月	誕生会	22名	クリスマス会 寄せ植え	28名
7月	誕生会 七夕	21名	誕生会 初詣 書初め 正月ゲーム	25名
8月	誕生会 夏祭り	23名	誕生会 節分（豆まき）	22名
9月	敬老会	24名	誕生会 花見	24名

3. 【給食の取り組み】（令和5年3月31日現在 4名）

月	業者	内容	金額
2. 3月	全職員対象	3名	

4. 【職員の健康診断】

月	業者	内容	金額
月			
月			
月			
月			

5. 【修繕・修理】

月	業者	内容	金額
5月	ケーズデンキ	50型テレビ	108,157
9月	カイクラス	入浴時パッド	6,598
10月	ハクエイ新建材	飛散防止アクリル板	17,160
12月	カイクラスウイング	フリーデスク	12,570
3月	セキセイカイホビス	プリンター	9,800

6. 【備品の購入】

7. 【職員研修】

月	研修名	主催又は講師	参加者数
4月	法人理念の読み合わせ他	読み合わせ	8名
5月	認知症ケアの専門性を理解する	読み合わせ	10名
6月	感染症・食中毒の予防と蔓延防止対策	動画研修	9名
7月	体温の異常と熱中症	動画研修	10名
8月	緊急時対応（書面）	資料配布	
8月	認知症高齢者の意思を尊重した日常生活ケア	オンライン研修	1名
8月	困難事例に臨む 高齢者の精神疾患の理解と対応	オンライン研修	1名
9月	正しく身に付ける接遇マナー	動画研修	8名
10月	リスクマネジメントについて	動画研修	6名
11月	プライバシー保護・個人情報取扱いの理解	動画研修	6名
11月	ハラズメント研修	オンライン研修	1名
12月	嚥下障害・睡眠障害の原因と特徴を理解した食事介助と水院支援の介助技術を学ぶ	オンライン研修	1名
12月	身体拘束・虐待防止について（書面）	資料配布	
1月	倫理・法令順守の理解	動画研修	5名
2月	非常災害時の対応	動画研修	7名
3月	苦情対応について	動画研修	7名

8. 【安心・安全の取り組み】

害虫駆除（5月 11月）
 水質検査（10月）
 空調メンテナンス（11月）
 送迎車点検・オイル交換（6月 10月 12月）

9. 【その他】

運営推進書面会議（7月 1月）
 粗大ごみ回収（5月）

令和4年度 事業報告 地域密着型通所介護 つれづれ2

(管理者:田川安子)

「数」 令和4年度もコロナと隣り合わせの営業でした。年間の稼働率は昨年度より9%アップし88.4%でした。8月にコロナの感染拡大があり3日間の休業を行いました。長期間利用枠の空きを作らないように努めた事が数字にも顕著に表れた形となりました。9月からは管理者が変更となった事で、新しい視点での取り組みを行い、レク活動なども更に充実してきました。

「設備」 事業所の特徴でもある民家がベースとなっている関係で、各所に段差があり、経年劣化による補修(床の張替え、段差解消)や屋外避難用のスロープの設置などに約92万円、トイレ便器の交換に約24万円かかりました。また、送迎車についても走行距離が12万キロを超え車検費用も高額となりました。今後は車両の入れ替えなどを視野に入れていく必要があるようです。

「人」 管理者が交代となり、働きやすい職場作りにも努め、環境整備や業務改善を行い、交代で休憩がとれるように改善したりしました。12月に訪問介護に入職した職員の研修を通所で受け入れ指導を行いました。事業所運営では、管理者や常勤スタッフの若い感性を生かし、改善・改革を進めていきたいと思っています。利用者は100歳を超えている方も多く、医療的に知識も必要とされる事から今後は医療の知識なども深めていけたらと考えています。

「地域」 今年度も引き続きコロナ感染症の関係で、地域との交流はできませんでしたが、今後は運営推進会議が対面となるなど少しずつ地域との交流も進んでいくのではと思います。今後も地域に必要とされる事業所作りに努めていきたいと思っています。

令和4年度 事業報告 地域密着型通所介護 つれづれ2

1.経営状況 年間稼働率 88.4 %

(利用者件数)

	4月	5月	6月	7月	8月	9月	10月	11月	12月	1月	2月	3月	合計
令和2年	23	22	23	22	20	19	19	21	21	21	21	22	254
令和3年	21	20	20	20	20	19	21	19	21	22	21	23	247
令和4年	25	25	25	25	22	23	21	23	23	22	21	22	277
前年度比	4	5	5	5	2	4	0	4	2	0	0	-1	30

(介護度別利用者数)

	支援1	支援2	介護1	介護2	介護3	介護4	介護5	合計	平均介護度
令和2年	20	13	93	47	68	13	0	254	1.61
令和3年	29	0	103	44	34	37	0	247	1.83
令和4年	14	8	120	72	35	24	4	277	
前年度比	-15	8	17	28	1	-13	4	30	

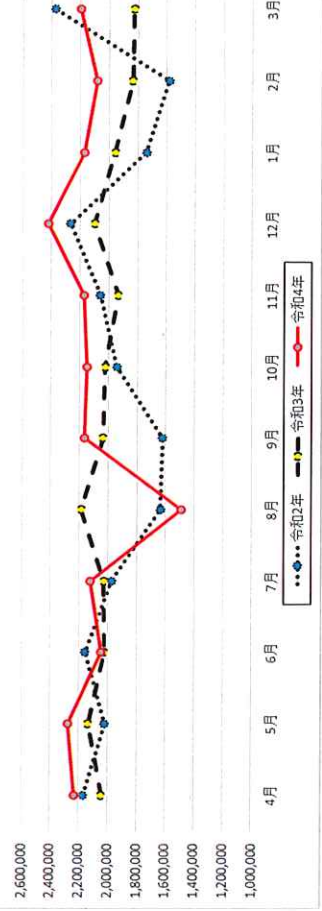
(延べ利用者数)

	4月	5月	6月	7月	8月	9月	10月	11月	12月	1月	2月	3月	合計
令和2年	241	224	232	223	186	188	208	211	234	176	161	240	2,524
令和3年	211	218	212	216	222	207	211	204	212	192	186	195	2,486
令和4年	230	239	217	246	183	229	228	258	248	223	221	248	2,770
前年度比	19	21	5	30	-39	22	17	54	36	31	35	53	284

(事業収入)

	4月	5月	6月	7月	8月	9月	10月	11月	12月	1月	2月	3月	合計	平均
令和2年	2,169,068	2,023,190	2,158,482	1,976,476	1,637,000	1,625,856	1,944,583	2,059,692	2,268,116	1,742,575	1,582,732	2,376,909	23,564,679	1,963,723
令和3年	1,20,780	112,720	120,480	109,890	91,510	90,670	108,570	115,240	126,320	97,600	88,600	132,850	1,315,230	109,603
令和4年	2,310,338	2,155,040	2,299,412	2,104,996	1,744,030	1,731,906	2,071,573	2,194,472	2,415,876	1,856,705	1,686,352	2,532,299	25,102,999	2,091,917
令和2年度	2,044,961	2,136,650	2,028,520	2,031,520	2,188,950	2,039,571	2,024,562	1,934,214	2,101,392	1,958,703	1,837,440	1,828,128	24,154,611	2,012,884
令和3年度	114,530	119,440	113,290	112,670	122,560	114,190	111,470	108,830	116,880	108,940	102,940	102,790	1,348,530	112,378
令和4年度	2,178,921	2,276,350	2,161,020	2,163,280	2,332,300	2,173,151	2,154,952	2,061,494	2,238,082	2,086,123	1,957,820	1,948,358	25,731,851	2,144,320
令和2年度	2,228,522	2,273,900	2,045,446	2,123,340	1,489,330	2,167,090	2,151,692	2,168,148	2,418,914	2,169,196	2,085,977	2,200,064	25,521,619	2,126,802
令和3年度	124,610	126,770	114,250	118,390	83,220	112,670	120,130	120,960	133,470	109,390	122,700	127,950	1,414,510	117,876
令和4年度	59,685	22,959	20,688	21,437	15,072	21,809	20,380	20,510	22,640	18,550	20,790	21,680	239,870	19,989
令和2年度	2,433,947	2,445,149	2,199,774	2,283,237	1,601,742	2,320,659	2,314,592	2,332,158	2,599,904	2,317,526	2,252,357	2,373,554	27,474,599	2,289,549
令和3年度	183,561	137,250	16,926	91,820	-699,620	127,519	127,130	233,934	317,522	210,493	248,537	371,936	1,367,008	113,917

請求額推移



2.【日中活動内容】(行事・余暇活動支援)

※毎月、カレンダー一作成行う

月	行事	参加者数	行事	参加者数
4月	誕生会	25名	誕生会	21名
5月	誕生会	25名	運動会	
6月	誕生会	25名	コスモス見学(親睦) 干支貼り絵	23名
7月	誕生会	25名	クリスマス会 寄せ植え	23名
8月	誕生会	22名	新年会	22名
9月	誕生会	23名	節分	21名
	お月見会 敬老会		ひな祭り 彼岸見	22名

3.【給食の取り組み】(令和5年3月31日現在 21名)

一人一人に合わせた食事形態(嗜好・刻み・トロミ・お粥など)

4.【職員の健康診断】

3月	全職員実施	4名
----	-------	----

5.【備品の購入】

月	業者	内容	金額
9月	下川電設	エアコン取付	77,880
10月	アスクル	折り畳みベッド	14,250
12月	ケーズ電気	サーキュレーター2台	26,000
1月	家具装栄	アクリル板	5,250
1月	アスクル	防炎カーテン	4,171

6.【修繕・修理】

月	業者	内容	金額
4月	金物センターおち	玄関鍵取替	11,000
9月	下川電設	空調機水漏れ修理	8,800
11月	カクイック	床張り替え(ホール・静養室・トイレ) 屋外スロープ・玄関上がり框修繕	918,676
12月	ウィング	便器取替工事	242,000
R5.3月	川口モーターズ	アルトパツテリー交換	83,072

8.【安心・安全の取り組み】

5月24日	火災訓練
12月11日	屋外スロープ設置(避難)

9.【その他】

運営推進会議	4月20日(書面)
	9月(書面)

7.【職員研修】

月	研修名	主催又は講師	参加者数
4月	法人理念	平田 絹子(管理者)	8名
5月	感染予防に関する研修	平田 絹子(管理者)	12名
6月	スキルアップ(倫理・多職種連携等) 事故検証	老施協(オンライン)	1名
7月	スキルアップ(倫理・多職種連携等)	平田 絹子(管理者)	12名
8月	認知症・精神疾患(日常生活ケア・困難事例等) コロナ感染拡大検証・反省	寺岡 肇	8名
9月	クレーム・苦情対応(オンライン)	老施協(オンライン)	1名
10月	リスクマネジメントの取り組み(オンライン)	東 春美(在宅統括)	11名
	緊急時対応	お茶の水ケアサバービズ学院	8名
	ハラスメント対策セミナー	お茶の水ケアサバービズ学院	8名
11月	リスク・クライシスマネジメント	お茶の水ケアサバービズ学院	9名
12月	非常災害時の対応	社会保険労務士江口事務所	1名
R5年1月	感染対策において求められるもの(オンライン)	老施協(オンライン)	1名
2月	不適切ケアと虐待	お茶の水ケアサバービズ学院	8名
3月	コロナの中での楽しいレクレーション	お茶の水ケアサバービズ学院	8名
3月	介護予防とフレイル 介護サービスにおける接遇	鹿児島県レクレーション協会	1名
		お茶の水ケアサバービズ学院	10名

令和4年度 事業報告

小規模多機能型居宅介護 徒然館

(管理者:神田悟志)

「数」 登録者29名。通いこの18名、宿泊9名の枠の中で、利用料金は定額制となっています。年間の登録者の平均は22.8人で年間の稼働率は78.7%と、前年度と全く一緒の数字となりました。コロナウイルスの関連で一定期間のサービス利用休止などの影響もありましたが、料金体制が定額制となっており利用回数減が直接の収益減とはならない点が他事業所と違う部分です。全体としては、もっと利用者数を伸ばせる余地があるので、引き続き、利用者の獲得に努めていきたいと考えています。

「通い」サービスの年間延べ数は 3897人(4169人)で1日平均10.6人(10.4人)の通い
「宿泊」サービスの年間延べ数は 1637人(1757人)で1日平均4.48人(4.8人)の宿泊
「訪問」サービスの年間延べ数は 3829回(3324回)で1日10.4回(9.1回)の訪問

※()は前年度の数値となります。

「人」 小規模多機能は通い・訪問・泊りのサービス形態があり、職員にはこれらのサービスを提供できるスキルが必要とされます。若いスタッフも少しずつ育ち介護福祉士の資格を取得したスタッフもおりますが、長年勤務した職員が退職するなどして引き続き、職員の確保・人材育成が課題です。4月からは作業療法士の資格を持つ管理者へ変更となったことと、ベトナムから留学生として来日し、神村学園にて学び作業療法士の資格を取得した職員も浩然会に出向しながら、徒然館でも勤務する事から、リハビリの機能が加わった事で、他事業所との差別化を図り利用者獲得へとつなげていきたいと考えています。

「設備」 設備面については、大きな補修・改修等はありませんでしたが、バンパー修理やベルト交換など車両関係の経費が約19万円程度ありました。今後も安全運航に努め、経費の圧縮に努めていきたいと考えています。

「地域」 例年、地域と合同で花見をしたりして交流を図っていましたが、こちらについてもコロナ感染症にて行う事ができませんでしたが、5類へ移行した事で少しずつ地域との交流がスタートするのではと考えています。

令和4年度 事業報告 小規模多機能型居宅介護 徒然館

1. 経営状況 年間稼働率 78.7 %

(利用者件数)

	4月	5月	6月	7月	8月	9月	10月	11月	12月	1月	2月	3月	合計
令和2年	27	26	24	24	24	24	21	21	22	21	18	19	273
通い	27	25	25	23	23	24	18	19	20	20	18	19	261
宿泊	12	12	11	12	11	15	9	10	10	10	9	8	129
訪問	10	9	9	7	6	6	7	7	7	7	5	5	85
令和3年	21	24	21	21	22	22	22	21	23	25	26	27	274
通い	21	24	21	21	22	22	21	22	24	26	27	27	273
宿泊	9	13	12	11	10	11	13	13	13	13	13	15	146
訪問	5	8	7	7	7	7	8	7	8	9	9	10	92
令和4年	24	22	23	23	22	22	22	24	26	20	22	23	274
通い	24	22	23	23	22	22	22	24	26	20	22	23	274
宿泊	13	12	10	10	11	16	12	14	14	8	9	11	140
訪問	10	8	8	8	7	7	6	8	9	9	9	10	99
前年度比	3	-2	2	2	2	0	0	3	3	-5	-4	-4	0

(延べ利用者数)

	4月	5月	6月	7月	8月	9月	10月	11月	12月	1月	2月	3月	合計
令和2年	730	802	738	663	674	633	650	667	686	747	527	607	8,124
通い	353	377	359	331	327	312	290	281	320	307	256	308	3,821
宿泊	118	154	146	144	154	145	124	148	159	154	94	106	1,646
訪問	259	271	233	188	193	176	236	238	207	286	177	193	2,657
令和3年	606	751	763	727	686	760	807	737	770	896	814	933	9,250
通い	315	348	323	321	316	351	370	342	352	392	355	384	4,169
宿泊	113	148	126	139	117	137	166	157	153	171	146	184	1,757
訪問	178	255	314	267	253	272	271	238	265	333	313	365	3,324
令和4年	889	719	779	857	726	717	762	798	808	693	729	886	9,363
通い	375	311	323	348	322	323	358	355	334	251	267	330	3,897
宿泊	170	146	123	135	162	137	148	152	137	103	100	124	1,637
訪問	344	262	333	374	242	257	256	291	337	339	362	432	3,829
前年度比	283	-32	16	130	40	-43	-45	61	38	-203	-85	-47	113

(事業収入)

	4月	5月	6月	7月	8月	9月	10月	11月	12月	1月	2月	3月	合計
令和2年	4,591,900	5,458,848	4,624,330	4,472,400	4,566,310	4,454,610	4,211,240	3,996,770	4,137,012	3,281,620	3,281,620	4,164,220	52,094,314
①介護報酬	447,080	443,660	435,660	423,040	430,900	420,390	399,840	374,590	387,170	326,020	326,020	364,420	4,837,760
②処遇改善	657,300	652,300	640,600	622,000	633,600	618,200	58,800	55,090	56,970	47,960	47,960	56,100	713,940
③特定地域改善	5,104,710	5,967,738	5,124,050	4,957,640	5,060,570	4,936,820	4,669,880	4,426,450	4,581,152	3,655,600	4,584,740	57,646,014	4,803,835
④①+②+③計	4,032,290	4,800,330	4,321,330	4,140,313	4,086,674	4,132,072	5,195,224	5,019,081	6,052,992	5,967,266	5,967,266	71,370	62,246,181
⑤介護報酬	380,820	434,710	424,150	385,700	384,990	436,160	423,790	458,980	511,620	489,660	489,660	485,580	5,252,470
⑥処遇改善	56,020	63,940	62,390	56,750	56,640	64,160	64,140	62,290	67,470	75,200	71,970	71,370	772,340
⑦特定地域改善	4,469,130	5,298,980	4,807,870	4,582,763	4,528,304	4,767,072	5,195,224	5,019,081	6,052,992	5,967,266	5,967,266	5,777,410	5,187,182
⑧⑤+⑥+⑦計	5,223,101	4,138,861	4,252,133	4,711,112	4,962,844	4,767,104	5,125,858	5,408,111	4,076,976	4,153,870	4,647,340	6,647,340	4,688,116
⑨処遇改善	480,240	384,220	399,160	442,240	466,180	450,180	474,970	504,080	380,570	407,260	407,260	456,010	5,295,990
⑩特定地域改善	57,030	45,220	46,990	52,010	54,830	52,950	55,870	59,310	44,790	47,900	47,900	53,600	623,560
⑪支援補助金	254,752	67,128	69,735	77,255	81,442	78,647	79,150	84,000	63,440	67,850	75,970	445,550	628,959
⑫⑨+⑩+⑪計	6,015,123	4,635,429	4,768,018	5,282,617	5,565,296	5,348,881	5,656,698	5,971,501	4,565,776	4,676,880	5,232,920	63,088,301	5,257,358
介護報酬のみの前年度差額	1,190,811	-661,469	-69,197	570,799	876,170	135,352	431,084	875,110	-98,557	-1,389,196	-1,251,766	-573,120	36,021

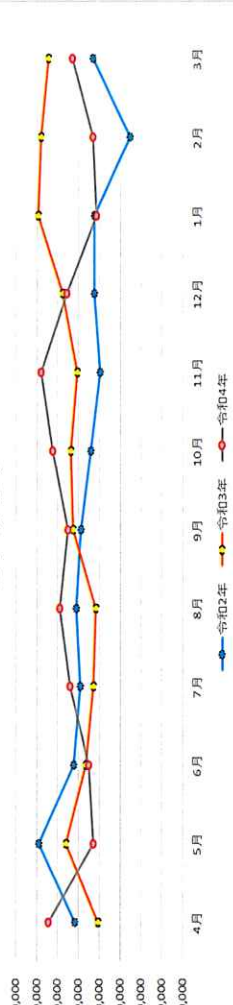
(介護度別利用者数)

	支援1	支援2	介護1	介護2	介護3	介護4	介護5	合計	平均介護度
令和2年	12	22	83	59	41	23	33	273	1.88
通い	12	21	74	59	41	23	31	261	
宿泊	2	1	27	34	38	3	24	129	
訪問	12	8	52	7	2	1	3	85	
令和2年	2	27	58	86	38	27	36	274	2.35
通い	2	27	57	86	38	27	36	273	
宿泊	0	2	20	47	38	20	19	146	
訪問	0	6	36	31	7	12	0	92	
令和4年	1	13	89	64	54	32	21	274	2.25
通い	1	13	89	64	54	32	21	274	
宿泊	0	3	24	23	54	28	8	140	
訪問	1	1	72	13	8	4	0	99	
前年度比	-1	-14	31	-22	16	5	-15	0	

(介護度別延べ利用者数)

	支援1	支援2	介護1	介護2	介護3	介護4	介護5	合計
令和2年	433	404	2,614	1,450	1,574	341	1,308	8,124
通い	39	152	827	1,008	822	279	694	3,821
宿泊	2	3	226	234	681	28	472	1,646
訪問	392	249	1,561	208	71	34	142	2,657
令和2年	10	558	2,264	2,805	1,612	955	1,046	9,250
通い	10	186	517	1,479	766	482	729	4,169
宿泊	0	6	85	494	648	208	317	1,757
訪問	0	366	1,662	832	198	265	0	3,897
令和4年	21	124	4,230	1,475	2,106	1,073	334	9,363
通い	3	108	866	923	1,098	613	286	3,829
宿泊	0	4	178	236	735	436	48	1,637
訪問	18	12	3,186	316	273	22	0	3,829
前年度比	11	-434	1,966	-1,330	494	118	-712	113

請求額推移



2.【日中活動内容】 ※毎月、カレンダー作成を行う

月	行事	参加者数
4月	花見・鯉のぼり飾り作成	16名
5月	紫陽花のちぎり絵カレンダー作成・お菓子作り	12名
6月	七夕飾り作成(持ち帰り用)	13名
7月	七夕飾り作成・暑中見舞いはがき作成	12名
8月	七夕飾り付け	13名
9月	敬老会(夏祭り)	18名
10月	紅葉カレンダー作成、運動会	14名
11月	クリスマスツリー制作	16名
12月	年賀状制作	12名
1月	節分カレンダー作成・絵馬作成	10名
2月	雛飾りカレンダー作成・節分(豆まき)	11名
3月	花見・チュリップの壁紙	11名

3【給食の取り組み】

調理担当スタッフを中心として各スタッフが調理を実施。栄養士の準備してくれたメニューで食事の提供、盛り付けや色見、検査での意見を取り入れ色が進むように工夫しています。薄味での食事や咀嚼・嚥下の状態に合わせて一口大や刻み、ミキサー食、おかゆなど対応をしています。石鹸での手洗い、アルコール消毒、エプロン、キャップを着用し、衛生面に取り組みんでいます。

4【職員の健康診断】

月	医療機関	内容	人数
9	浩然会病院	夜勤者健康診断	3名
2.3	浩然会病院	健康診断	7名

5.【備品の購入】

月	業者	内容	金額
7月	クロノス	テレビタイム	301,620
7月	リコーージャパン	デスクトップパソコン	162,910
7月	リコーージャパン	ノートパソコン	154,440
8月		食事介助用エプロン	9,900
8月	リコーージャパン	プリンター複合機	44,000
1月	ケーズデンキ	上腕血圧計	8,339

6.【修繕・修理】

月	業者	内容	金額
5月	川口モーターズ	N-BOX バック-破損板金塗装	20,360
6月	川口モーターズ	ワゴンR フレキシッドラム清掃	6,600
7月	川口モーターズ	ワゴンR 上面板金塗装	18,600
9月	興南建設	玄関前フェンス修理	37,400
12月	川口モーターズ	ワゴンR リアゲート板金塗装	34,000
2月	川口モーターズ	ワゴンR ベルト交換	43,758
3月	文苑堂事務機	タイムレコーダー	18,700

7.【職員研修】

月	研修名	主催又は講師	参加者数	月	研修名	主催又は講師	参加者数
4月	法令遵守について	新留 光代 (担当)	10名	11月	ノロウイルス・インフルエンザ等感染症予防 介護事故・ヘビークレーム対応へビークレームからクワイアマゼメントまで	今村 美千代 (担当)	8名
5月	老人介護施設での食中毒について	新留 光代 (担当)	12名				
6月	訪問時の緊急時の対応	新留 光代 (担当)	8名	12月	高齢者虐待防止関連法を含む虐待防止 栄養・睡眠支援と皮膚トラブルの予防	上田 千重紀 (担当)	9名
7月	介護予防及び要介護度進行防止	西原 るり子 (担当)	9名				
8月	認知症・精神疾患研修会 (オンラインZOOM)	山下いずみ (講師)	1名	1月	身体拘束の排除の為に取り組み(書面)	高田ゆい (担当)	16名
9月	介護施設における防災への心構え	新留 光代 (担当)	14名	2月	認知症及び認知症ケア	神田 悟志 (担当)	11名
10月	介護職の接遇マナー・報道相がでない原因は	西 美枝子 (担当)	11名	3月	プライバシー保護・個人情報取り扱いの理解	お茶の水女子大学学院	11名
	メンタルヘルス・高齢者虐待研修	老人福祉施設協議会	1名				

8.【安心・安全対策の取り組み】

2/26火災想定消防訓練、3/29心肺蘇生法・AEDの使い方

・ヒヤリハットの提出を促し、リスクマネジメント委員会で分析し繰り返しの防止に努めました。

・コロナウイルス感染症の対策として迎え時の検温・体調確認・県外者との接触の有無の確認を行っています。スタッフについては、朝昼の検温・体調確認を行っていただきます。1日3回次亜塩素酸で手摺り、ドアノブ、スイッチ、スリッパ、飛沫防止用アクリル板、椅子等消毒、窓を開け換気、定期的な手指消毒、入浴及び食事介助時はフェイスシールドを着用し感染対策に取り組んでいます。

令和4年度 事業報告 グループホーム さくら

(管理者:新留光代)

「**数**」 前年度空床が多い状況であった事から、令和4年度はケガの防止や、空床圧縮などを意識し、結果として年間稼働率は前年度比5.3%アップの97.6%で介護収益としては増収となりました。今後も転倒などの事故防止に努めつつ、なるだけ空床を作らないという視点は継続していきたいと考えています。将来的な視点としては山川地域の過疎化などを考えると、引き続きいろいろな事業所とのネットワーク構築を視点に中に入れておく必要もあると感じています。

「**設備**」 経年劣化などから、今年度は屋根の塗装や、壁のコーキング、ウッドスロープの補修での費用が多くあり、家電製品についても同様に買い替えが発生しました。大きな費用を伴う改修等は当面ないと考えますが、備品を大切に取り扱い、無駄削減に取り組んでいきたいと考えています。

「**感染症対策**」 感染の動向を見ながらでしたが、ほとんどがガラス越しでの面会でした。幸いコロナの感染者もなく1年度を過ごす事ができました。県からはコロナの抗原検査キットの無料配布があったおかげで、スタッフに対する検査が定期的に行え、安心して就業する事につながったと思っています。

「**人**」 職員の事故・入院にて突発的に欠員が生じ、人員基準を満たす為に、夜勤明けでの残業で対応したり、他事業所から応援を依頼するなどしました。以前のように年休取得もできない状況もある為、非常勤職員1名程度の補充が必要であると考えています。研修参加は依然として消極的であり、引き続き、声かけを継続していきたいと思っていますが、施設内研修を職員に持ち回りで担って頂くなどの取り組みを行いました。

「**取り組み**」 よつ葉の協力を得て、池田湖へ外出した以外は、コロナの影響もあり、地域との交流や外出支援などは今年度もあまり実施する事ができずに終わりました。今後は少しずつ外気浴などにも取り組んでいけたらと考えています。

令和4年度 事業報告 グループホームさくら

1.経営状況 年間稼働率 97.6 %

(利用者件数)

	4月	5月	6月	7月	8月	9月	10月	11月	12月	1月	2月	3月	合計
令和2年	9	9	10	9	9	9	10	9	9	9	9	7	108
令和3年	9	9	10	9	8	8	8	9	9	9	9	9	106
令和4年	10	9	9	9	9	9	10	9	9	9	9	9	110
前年度増減	1	0	-1	0	1	1	2	0	0	0	0	0	4

(延べ利用者数)

	4月	5月	6月	7月	8月	9月	10月	11月	12月	1月	2月	3月	合計
令和2年	270	279	256	279	279	269	269	267	264	279	218	217	3,146
令和3年	249	279	257	256	248	238	229	254	266	271	227	258	3,032
令和4年	244	276	263	266	279	270	253	269	279	279	252	279	3,209
前年度増減	-5	-3	6	10	31	32	24	15	13	8	25	21	177

(空床数)

	4月	5月	6月	7月	8月	9月	10月	11月	12月	1月	2月	3月	合計
令和2年	0	0	14	0	0	1	10	3	15	0	34	62	139
入院・外泊	0	0	8	0	0	0	0	2	0	0	17	0	27
空床	0	0	6	0	0	1	10	1	15	0	17	62	112
令和3年	21	0	0	23	31	32	50	16	13	8	25	21	240
入院・外泊	0	0	0	1	0	1	0	1	7	8	11	0	29
空床	21	0	13	22	31	31	50	15	6	0	14	21	224
令和4年													0
入院・外泊	15	0	0	13	0	0	25	1	0	0	0	0	54
空床	11	3	7	0	0	0	1	0	0	0	0	0	22

(事業収入)

	4月	5月	6月	7月	8月	9月	10月	11月	12月	1月	2月	3月	合計	平均
令和2年	2,602,790	3,437,830	2,820,070	3,070,710	3,116,240	3,014,820	2,982,830	2,942,510	2,898,510	3,054,290	2,256,020	2,542,920	34,719,540	2,893,295
①介護報酬	2,466,130	254,440	233,120	254,480	259,430	251,310	251,480	249,460	245,610	258,510	203,090	202,550	2,909,610	242,468
②処遇改善	51,000	52,730	48,300	52,740	53,750	52,060	52,110	51,680	50,890	53,560	42,110	41,970	602,900	50,242
③特別給付金	2,848,920	3,692,270	3,053,190	3,325,190	3,375,670	3,266,130	3,266,420	3,243,650	3,195,010	3,366,360	2,501,220	2,787,440	37,921,470	3,160,123
①+②+③計	2,766,050	2,991,374	2,829,150	2,815,910	2,721,060	2,595,790	2,510,720	2,784,080	2,923,630	2,972,380	2,495,610	2,865,736	33,271,490	2,772,624
令和3年	235,290	263,370	240,760	238,580	230,470	222,290	212,630	235,770	247,130	250,930	210,400	238,920	2,826,540	235,545
①介護報酬	48,760	54,560	49,900	49,420	47,740	46,070	44,070	48,840	51,220	52,010	43,600	49,510	585,700	48,808
②処遇改善	3,050,100	3,309,304	3,119,810	3,103,910	2,999,270	2,864,150	2,767,420	3,068,690	3,221,980	3,275,320	2,749,610	3,154,166	36,683,730	3,056,978
③特別給付金	2,730,980	2,844,660	2,875,940	2,916,500	3,044,390	2,958,050	2,798,560	2,953,270	3,056,790	3,056,790	2,761,320	3,011,660	35,008,910	2,917,409
①+②+③計	229,190	239,650	243,530	245,600	257,400	250,460	235,080	250,100	258,780	258,780	233,780	258,780	2,961,130	246,761
令和4年	63,800	66,930	68,010	68,590	71,880	69,940	65,660	69,850	72,270	72,270	65,280	72,270	826,750	68,896
①介護報酬	138,385	49,308	50,107	50,533	52,961	51,532	48,720	51,820	53,630	53,630	48,440	53,630	309,870	25,823
②処遇改善	3,162,355	3,200,548	3,237,587	3,281,223	3,426,631	3,329,982	3,148,020	3,325,040	3,441,470	3,441,470	3,108,820	3,396,340	39,499,486	3,291,624
③特別給付金	-35,070	-146,714	46,790	100,590	323,330	362,260	287,840	169,190	133,160	84,410	265,710	145,924	1,737,420	144,785
介護報酬のみの前年度比														

請求推移



(介護度別利用者数)

	介護1	介護2	介護3	介護4	介護5	合計	平均介護度
令和2年	9	27	26	18	28	108	3.06
令和3年	17	27	16	25	21	106	3.06
令和4年	12	40	13	44	0	108	2.82
前年度増減	-5	13	-3	19	-21	2	

(介護度別延べ利用者数)

	介護1	介護2	介護3	介護4	介護5	合計
令和2年	259	824	729	526	808	3,146
令和3年	461	781	444	761	585	3,032
令和4年	365	1,153	369	1,322	0	3,209
前年度増減	-96	372	-75	561	-585	177

2.【日中活動内容】(行事・余暇活動支援)

月	行事
5月	外出支援 (池田湖)
10月	ミニ運動会
2月	節分

※上記以外に利用者様の誕生月に誕生会の開催。

※各月ごとの飾り作成やカレンダー作成に取り組みました。

3.【給食の取り組み】

入所されている利用者様の中には、歯の治療中の方やムセが見られる方がおられますので、食べやすいように、個別に形態を工夫する等をしてしました。摂取量が少ない利用者様には、栄養補助食品も摂って頂きながら栄養確保に努めました。また個別に利用者様の好きな食べ物も用意しました。糖尿病がある方は主治医と相談をしております。季節行事ごとに応じた食事を提供し、季節感を感じて頂けるよう配慮を行いました。

4.【職員健康診断】

9月	夜勤職員対象健診	6名
2～3月	全職員対象健診	8名

5.【修繕・修理】

月	業者	内容	金額
5月	鷹屋	スロープ修理	123,200
5月	鷹屋	壁コーキング工事	427,900
5月	鷹屋	屋根塗装工事	602,800
月			

6.【備品の購入】

月	業者	内容	金額
7月	ケーズ電器	温湿度計	7,474
	ニシムタ	冷蔵庫	36,299
8月		エプロン	9,900
	ニシムタ	掃除機	9,950
10月	リコージャパン	Wi-Fiルーター	8,609
	ケーズ電器	電子レンジ	8,339
	カクイックスウイング	ステンレス製浴槽台	16,780
12月	カクイックスウイング	浴槽手すり	23,100
	ケーズ電器	加湿器	8,151
	岡村商店	昇降ベッドテーブル2台	15,400
	アステム	パルスオキシメーター	11,880

7. 【職員研修】

(施設内研修)

月	研修内容	講師	参加者数
4月	法人の理念と接遇マナーについて (資料確認)	中崎	9名
5月	緊急時対応について考える	中崎	9名
6月	身体拘束について (資料確認)	福元	8名
7月	食中毒について (資料確認)	立石	9名
8月	リスクマネジメント勉強会	資料配布のみ	8名
9月	プライバシー保護	前原	7名
10月	防災について (動画視聴)	お茶の水ケアサービス	9名
11月	認知症勉強会 (資料確認)	川崎	5名
12月	高齢者施設における感染症対策 (動画)	鹿児島県	9名
1月	介護現場におけるハラスメント対策 (動画)	中部学院大学	8名
2月	身体拘束廃止について (動画)	お茶の水ケアサービス	7名
3月	介護職員の倫理・法令順守について (動画)	お茶の水ケアサービス	5名

(施設外研修)

月	研修内容	主催者又は講師	参加者数
6月	グループホームで人生を紡ぐ3つの方法	濱田 努	1名
8月	スタッフのメンタルヘルスケア	高橋聡美	1名
1月	一人ひとりの生き方、亡くなり方と向き合うためのコミュニケーション	佐々木 炎	1名
2月	認知症を患う層の身体拘束・虐待防	古城 順子	1名
2月	変化する社会の中で介護職員が働きやすい職場づくりの為に	池元 正美	1名
2月	高齢者虐待・身体拘束防止研修	林田 貴久	1名

8. 【安心・安全の取り組み】

5月13日	日東防疫 (害虫駆除) 定期点検実施
6月24日	指宿市集団指導
6月26日	消防設備点検実施 (ヤマト防災)
9月26日	利用者の新型コロナウイルスワクチン接種8名実施 (4回目)
10月19日	水質検査実施
10月23日	防災及び防火避難訓練実施 (昼間想定)
11月7日	日東防疫 (害虫駆除) 定期点検実施
11月7日	インフルエンザワクチン接種9名実施
12月25日	よつ葉防災訓練参加 (職員1名参加)
1月13日	抗原定性検査キットによる集中的検査
3月26日	防火避難訓練実施 (夜間想定)

令和4年度 事業報告 いぶすきケアネットケアプランセンター

(管理者:東 春美)

「**数**」 事業所を再開して二年目を迎えて、地域に居宅支援事業所ケアプランセンターとして、だいたひ地域や病院、施設からの依頼も増えてきました。スタッフを、常勤換算 3.85 人として対応し、新規利用者の獲得にスタッフ一同丁寧に利用者さんと向き合いました。その結果、依頼された家族から新たな利用者を紹介されました。その結果、毎月 3~4 名の依頼を受けて順調に増え、令和 5 年 3 月時点では 107 件（要支援 17 件・要介護者 90 件）となりました。令和 4 年度事業計画で、後半で 100 件、月平均収入の 110 万円を大幅に上回りましたが、人件費や活動費を含めるとまだ厳しい状況になっています。

「**人**」 管理者が在宅部門での総括としての仕事の中で、当事業所内での連携や中身の充実を図ってまいりました。地域での病院との連携では、退院前から会議に参加する事で、新規利用の確保に努め、困難なケースにも対応できるスタッフの育成にも力を入れてきました。特に難病やターミナル期でのケースは多くなり、介護支援専門員の力量が不可欠となっています。毎月のミーティングにリモート研修などを勉強会に取り入れて、一人で悩まずにチームでケースを支える仕組み作りに取り組んでいます。

「**設備**」 事業所内での大きな備品整備は無かったですが、毎月の各事業所への提供票の送信をパソコンから直接出来る電送に整備しました。

「**地域**」 人通りの多い、通行の便の良さも加わり、気軽に事務所内に顔を出す人も増えて来ました。地域に開かれた事業所を目指していました。公民館単位での介護予防教室にも参加し、自分達が出来る範囲での協力が出来ました。

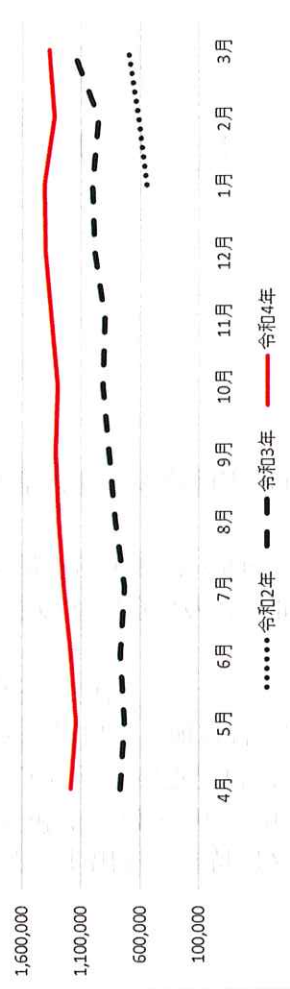
令和4年度 事業報告 いぶすきケアネットケアプラセンター

1.経営状況

(利用者件数)

	令和4年度												合計	
	4月	5月	6月	7月	8月	9月	10月	11月	12月	1月	2月	3月		
支援1	/	/	/	/	/	/	/	/	/	/	2	2	3	7
支援2	/	/	/	/	/	/	/	/	/	/	2	2	2	6
介護1	/	/	/	/	/	/	/	/	/	/	17	22	25	64
介護2	/	/	/	/	/	/	/	/	/	/	9	10	12	31
介護3	/	/	/	/	/	/	/	/	/	/	6	8	9	23
介護4	/	/	/	/	/	/	/	/	/	/	4	6	7	17
介護5	/	/	/	/	/	/	/	/	/	/	2	2	3	7
計	/	/	/	/	/	/	/	/	/	/	42	52	60	154
	4月	5月	6月	7月	8月	9月	10月	11月	12月	1月	2月	3月	合計	
支援1	2	3	3	3	5	5	4	4	4	4	4	6	47	
支援2	5	5	6	6	6	7	7	8	7	7	9	9	82	
介護1	24	24	25	27	26	30	31	30	32	36	35	36	356	
介護2	15	13	12	14	18	17	14	16	18	19	20	23	199	
介護3	9	7	7	4	4	5	7	6	9	9	9	12	88	
介護4	6	8	8	8	8	10	10	9	9	8	3	5	92	
介護5	4	3	3	2	2	2	3	4	4	3	4	3	37	
計	65	63	64	64	69	76	76	77	83	86	84	94	901	

請求額推移



(事業収入)

	令和4年度												合計
	4月	5月	6月	7月	8月	9月	10月	11月	12月	1月	2月	3月	
介護	/	/	/	/	/	/	/	/	/	/	/	/	1,801,660
支援	/	/	/	/	/	/	/	/	/	/	/	/	53,140
合計	/	/	/	/	/	/	/	/	/	/	/	/	1,854,800
	4月	5月	6月	7月	8月	9月	10月	11月	12月	1月	2月	3月	合計
介護	735,340	711,320	725,310	700,160	763,240	806,760	872,080	842,800	941,560	964,400	894,480	1,100,580	10,058,030
支援	38,450	27,650	50,300	40,950	54,250	58,200	43,450	58,200	43,450	43,450	62,150	70,450	590,950
合計	773,790	738,970	775,610	741,110	817,490	864,960	915,530	901,000	985,010	1,007,850	956,630	1,171,030	10,648,980
	4月	5月	6月	7月	8月	9月	10月	11月	12月	1月	2月	3月	合計
介護	1,132,000	1,067,600	1,109,300	1,184,180	1,226,100	1,246,610	1,228,290	1,277,280	1,321,640	1,320,640	1,253,520	1,297,420	14,664,580
支援	60,700	83,350	81,900	63,200	71,300	72,550	72,550	81,900	84,400	93,750	79,000	77,950	922,550
合計	1,192,700	1,150,950	1,191,200	1,247,380	1,297,400	1,319,160	1,300,840	1,359,180	1,406,040	1,414,390	1,332,520	1,375,370	15,587,130

2.【職員の健康診断】

月	医療機関	内容	人数
3月	浩然会病院	全職員対象健診	3名

3.【修繕・修理】

月	業者	内容	金額
月			

4.【備品の購入】

月	業者	備品の購入	金額
月			

5.【職員研修】

月	研修名	主催又は講師	参加者数	月	研修名	主催又は講師	参加者数
4月	ケアプラン作成の考え方	指宿CM協議会・前山氏	4名		「難病支援」「高齢者と命について」	生活フェス・福祉機材セミナー	2名
5月	介護支援専門員の為の災害対応「BCP」(オンライン)	鹿児島CM協議会	3名	10月	介護支援専門員更新研修・専門Ⅱ(2日間・オンライン)	鹿児島CM協議会	1名
6月	介護支援専門員更新研修・専門Ⅰ(3日間・オンライン)	鹿児島CM協議会	1名		「災害・感染」施設用BCP	指宿CM協議会	1名
7月	介護支援専門員更新研修・専門Ⅰ(3日間・オンライン)	鹿児島CM協議会	1名	11月	「災害・感染」在宅用BCP	指宿CM協議会	3名
	リスクマネジメント研修「上級編」・オンライン)	(株)フォーサイトコンサルティング	1名	2月	困難ケースをにいてケース検討会	浩然会居宅と合同	4名
8月	介護支援専門員更新研修・専門Ⅰ(オンライン)	鹿児島県CM協議会	1名	3月	令和6年介護報酬改定について(オンライン)	鹿児島CM協議会	3名
	認知症・精神疾患(オンライン)	老人福祉協議会	1名	月			名
9月	介護支援専門員更新研修・専門Ⅱ(2日間・(オンライン)	鹿児島CM協議会	1名	月			名
	看取り期における多職種連携(オンライン)	喜入クリニック・濱田先生	1名	月			名

6.【安心・安全の取り組み】

- ※～自己管理を徹底し、体調に異変が有る時は無理に失禁しない。外出時はマスク着用、外出後は手指消毒を行う。
- ※～事務所内は定期的な換気や、部屋の温度調整を行う。訪問者の健康チェックを行う。利用者宅への訪問時の健康状態を互いに気をつける。
- ※～感染症についての研修に参加し、新しい情報を得てマニュアルを作成し活かす。スタッフの意識付けを共有する。